

真空封止剤 VE22

●使用方法

- ① 接着面をアルコール等できれいにふいた後、乾燥させてください。
- ② クリップを取り外して、パッケージの中の封止剤(2液)をよく混ぜ合わせます。

③

A)リーク箇所を塞ぐ場合

パッケージの切口からシール剤を絞り出し、リーク箇所に塗布します。

B)固定する場合

封止剤を接着する物の両面に塗り、静かに接着面を押しつけます。

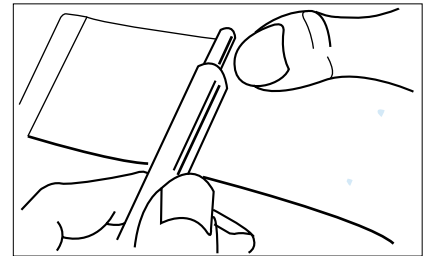
強く押しつけるほど、良い接着効果が得られます。

封止剤が完全に乾くまで、針金かテープで固定してください。


●使用上の注意

封止剤を混ぜ合わせた後は、5分以内にご使用ください。


封止剤はエポキシ系接着剤ですのでご購入後はなるべく早くご使用下さい。




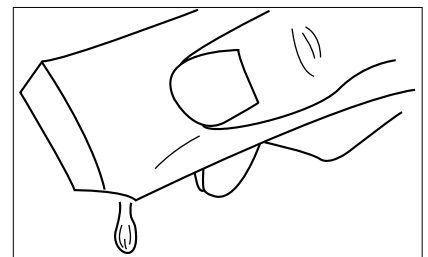
クリップを取り外す



2液をよく混合する



端をハサミ等で切る



cosmotecTM